



CITROËN



CITROËN C3

CARACTERÍSTICAS **TÉCNICAS E EQUIPAMENTOS**

VERSÕES	PureTech 83 cv caixa de velocidades manual		PureTech 110 cv caixa de velocidades manual			PureTech 110 cv caixa de velocidades automática		BlueHDi 100 cv caixa de velocidades manual				
	YOU	PLUS	MAX	PLUS	MAX	ELLE*	MAX	ELLE*	YOU	PLUS	MAX	
MOTOR												
Tipo	Gasolina Injeção direta			Turbo Gasolina Injeção direta de alta pressão				Turbo Diesel Injeção direta de alta pressão				
Número de cilindros / válvulas				3 / 12				4 / 16				
Cilindrada (cm3)				1199				1499				
Potência máxima em kW (cv CEE)	61 (83) / 5750			81 (110) / 5 500				75 (102) / 3750				
Binário Máximo em Nm CEE (rpm/min)	118 / 2 750			205 / 1750				250 / 1750				
Norma de Poluição				Euro 6.e								
Sistema Stop & Start	Série			Série			Série		Série			
TRANSMISSÃO												
Caixa de velocidades	Manual				Automática			Manual				
Numero de velocidades	5			6			6		6			
DIREÇÃO												
Diâmetro de brecagem entre muros (m)				10,7 (pneus 185/65 R15) / 10,9 (outros pneus)								
SUSPENSÕES - TRAVÕES - PNEUS												
Suspensões dianteiras / traseiras	Tipo McPherson (molas helicoidais integradas e amortecedores hidráulicos) / Travessa deformável (molas helicoidais e amortecedores hidráulicos)											
Travões dianteiros / traseiros	Discos ventilados / Tambores			Discos ventilados / Discos								
Pneus	185/65 R15 Classe A . 205/55 R16 Classe A+ . 205/50 R17 Classe A											
VOLUMES (em litros)												
Número de lugares				5								
Volume da bagageira (até à chapeleira)				300								
Volume da bagageira (até ao tejadilho com bancos traseiros rebatidos)				922								

VERSÕES	PureTech 83 cv caixa de velocidades manual			PureTech 110 cv caixa de velocidades manual			PureTech 110 cv caixa de velocidades automática		BlueHDi 100 cv caixa de velocidades manual		
	YOU	PLUS	MAX	PLUS	MAX	ELLE*	MAX	ELLE*	YOU	PLUS	MAX
PESOS E CARGAS ÚTEIS (em kg)											
Peso vazio mínimo CEE ⁽¹⁾	980			1 090			1 090		1 086 ⁽²⁾ / 1 090		
Carga útil ⁽³⁾	520 ⁽²⁾ / 560			480			520		519 ⁽²⁾ / 555		
Peso total permitido sob carga CEE (MTAC)	1 500 ⁽²⁾ / 1 540			1 570			1 610		1 605 ⁽²⁾ / 1 645		
Peso máximo rebocável: sem / com travão	450 / 450			450 / 600			450 / 450		450 / 600		
Peso rolante total autorizado (MTRA)	1 950 ⁽²⁾ / 1 990			2 170			2 060		2 205 ⁽²⁾ / 2 245		
Carga máxima na barra de tração	46			46			46		46		
Carga máxima nas barras de tejadilho	70			70			70		70		
PERFORMANCES (apenas condutor)											
Velocidade máxima (km/h)	175 ⁽²⁾ / 166			198			193		188		
400 m após arranque (em segundos)	18,3 ⁽²⁾ / 18,4			16,9			17,3		17,3		
1000 m após arranque (em segundos)	33,8 ⁽²⁾ / 34,1			30,8			31,5		31,8		
0 aos 100 km/h (em segundos)	12,3 ⁽²⁾ / 12,5			9,4			10,1		10,4		
CONSUMOS (Norma WLTP) ⁽⁴⁾											
Velocidade baixa (l/100km)	6,1 – 6,2			6,4 – 6,5			7,5 – 7,8		5,7 – 6,0		
Velocidade média (l/100km)	5,0 – 5,1			5,1 – 5,2			5,9 – 6,0		4,4 – 4,5		
Velocidade elevada (l/100km)	4,8 – 4,9			4,7 – 4,7			5,1- 5,2		3,9 – 3,9		
Velocidade muito elevada (l/100km)	6,0 – 6,2			5,6 – 5,8			6,1 – 6,2		4,5 – 4,6		
Ciclo combinado (l/100km)	5,5 – 5,6			5,3 – 5,4			5,9 – 6,0		4,5 – 4,5		
Emissões CO2 (g/km) – ciclo combinado	123 – 125			120 – 123			134 – 136		117 – 119		
COMBUSTÍVEL E AdBlue® (capacidade em litros)											
Gasolina ou Diesel				45					42		
AdBlue®				-					17		

(1) Sem condutor. Os pesos podem aumentar mediante o equipamento.

(3) Diferença entre Mtac e o peso vazio do mino CEE

(2) com pneus 185 / 65 R15

(4) Dados mínimos – máximos, dependendo no nível de equipamento

VERSÕES	YOU	PLUS	MAX	Edição limitada ELLE
SEGURANÇA				
ABS com REF (Repartidor eletrônico de travagem) e AFU (Assistência à travagem de emergência)	●	●	●	●
Active Safety Brake			Com Pack Access & Safety	●
Ajuda ao arranque em plano inclinado	●	●	●	●
Airbags frontais, laterais e cortina (6 airbags)	●	●	●	●
Alerta de atenção do condutor			Com Pack Access & Safety	●
Alerta de transposição involuntária de faixa (AFIL)	●	●	●	●
Alerta risco de colisão			Com Pack Access & Safety	●
Ligação automática dos piscas traseiros em forte desaceleração	●	●	●	●
Coffee Break Alert	●	●	●	●
Comutação automática das luzes de estrada			Com Pack Access & Safety	●
Deteção de baixa pressão nos pneus	●	●	●	●
ESP (controlo dinâmico de estabilidade)	●	●	●	●
Luzes diurnas em LED	●	●	●	●
Fixação ISOFIX nos bancos traseiros	●	●	●	●
Kit de reparação temporário de pneu	●	●	●	
Pré-disposição para roda suplente (roda em acessório) (1)	●	●	●	
Faróis LED	●	●	●	●
Faróis de nevoeiro dianteiros	●	●	●	●
Reconhecimentos dos painéis de velocidade e recomendação	●	●	●	●
Regulador do limite de velocidade	●	●	●	●
Roda sobressalente em aço 15"			(2)	●
Segurança infantil mecânica	●	●	●	●
Alerta para cintos de segurança dianteiros e traseiros não colocados	●	●	●	●

(1) remoção do Kit de Reparação Temporária de Pneus.





(2) De série com opção de jantes VECTOR Diamantadas no motor PureTech 110cv, CVM6 ou EAT6. Remoção do KIT reparação

VERSÕES	YOU	PLUS	MAX	Edição limitada ELLE
CONFORTO E FUNCIONALIDADES				
Acesso e arranque mãos livres			Com Pack Access & Safety	●
Ajuda ao estacionamento traseiro	○	Com Pack City	●	●
Iluminação automática		●	●	●
Banco traseiro com repartição 2/3 - 1/3	●	●	●	●
Câmara de visão Traseira (com sensores de estacionamento)			Com Pack Driver	●
Ar condicionado automático com filtragem de ar		●	●	●
Ar condicionado manual	●			
Comando centralizado com chave PLIP	●	●	●	●
Direção assistida elétrica	●	●	●	●
Luzes de acolhimento e acompanhamento		●	●	●
Escovas limpa para-brisas dianteiras automáticas		●	●	●
Vidros traseiros elétricos e sequenciais		Com InteriorTechwood	Com Pack Access & Safety ou Interior Techwood	●
Vidros traseiros manuais	●	●	●	
Vidros dianteiros elétricos e sequenciais		Com Interior Techwood	●	●
Vidros dianteiros elétricos simples	●	●		
Pala de sol com espelho ocultável (condutor e passageiro)	●	●	●	●
Luz interior de acolhimento por lâmpada	●	●		
Luz interior de acolhimento em LED			●	●
Tomada dianteira de 12 V	●	●	●	●
Retrovisor interior electrocromático			Com Pack Access & Safety	●
Retrovisores exteriores ajustáveis eletricamente		Com Pack City	●	●

VERSÕES	YOU	PLUS	MAX	Edição limitada ELLE
CONFORTO E FUNCIONALIDADES (continuação)				
Retrovisores exteriores aquecidos e ajustáveis eletricamente	●	●	●	●
Banco do condutor com regulação em altura	●	●	●	●
Bancos dianteiros aquecidos		Com Interior Techwood	Com Interior Techwood	●
Volante ajustável em altura e profundidade	●	●	●	●
SISTEMA DE AUDIO E MULTIMÉDIA				
Comandos no volante do sistema de áudio	●	●	●	●
Kit mãos livres Bluetooth e entrada USB	●	●	●	●
Mirror Screen (Compatível com Android Auto™ e Apple CarPlay®)		●	●	●
My Citroën Assist : Citroën Connect Box (1)			Com Pack Access & Safety	
My Citroën Drive : navegação no ecrã táctil de 7" (2)		○	Com Pack Driver	●
My Citroën Play : sistema de áudio digital		●	●	●
Computador de bordo	●	●	●	●
Sistema de áudio numérico MP3 4 HP (DAB)	●			
Sistema de áudio numérico MP3 6 HP (DAB)		●	●	●
ESTILO INTERIOR				
Apoios de braços no painel da porta em tecido com alça			●	●
Ambiente Interior ELLE				●
Ambiente Interior Techwood		○	○	
Faixa do painel em preto brilhante com contorno em Satin Chrome	●	●	●	
Painel de instrumentos em Alcântara com costuras azuis e moldura em azul prateado mate				●
Manete em couro (de série no PureTech 110cv, caixa automática)		Com Interior Techwood	Com Interior Techwood	●
Volante em couro		Com Interior Techwood	Com Pack Driver ou Interior Techwood	●

VERSÕES	YOU	PLUS	MAX	Edição limitada ELLE
ESTILO EXTERIOR				
Airbump® Preto com apontamento Branco		●	●	●
Capas dos retrovisores na cor Preto Perla Nera		●	●	●
Capas dos retrovisores na cor Branco Pavillon	●	Com tejadilho bi-ton Blanc Opale	Com tejadilho bi-ton Blanc Opale	
Decoração central do tejadilho Emeraude (acessório)			○	
Decoração central do tejadilho Rouge (acessório)			○	
Decoração central do tejadilho Techwood (acessório)			○	
Decoração exterior Preto Brillante (pilar central e acabamentos traseiros)			●	●
Decoração exterior Preto Mat (pilar central e acabamentos traseiros)	●	●		
Alargadores dos guarda lamas Preto Mat	●	●	●	●
Luzes traseiras com efeito 3D	●	●	●	●
Pavillon bi-ton et adhésifs de custodes avec motif	○	○	○	●
Pavillon couleur caisse	●	●	●	
Personalização exterior ELLE (Capas dos retrovisores Preto Brillante, Pack Color Azul Silver Mat, decoração central do tejadilho e stickers dos vidros de custódia específicos "ELLE - SINCE 1945 & FOREVER")				●
Personalização exterior YOU! (Capas dos retrovisores e rebordo dos faróis de nevoeiro a Branco, stickers YOU! Nas portas dianteiras e stickers Brancos nos vidros de custódia)	●			
Puxadores das portas na cor da carroçaria	●	●	●	
Puxadores das portas em Preto Perla Nera com faixa cromada			Com Pack Access & Safety	●
Sem Airbump® Black	●	○	○	
Vidros e óculo traseiro escurecido			●	●

VERSÕES	YOU	PLUS	MAX	Edição limitada ELLE
EMBELEZADORES E JANTES				
Embelezador 15" ARROW	●			
Embelezador 3D 16" STEEL & DESIGN		●		
Jantes em liga-leve 16" MATRIX diamantadas			●	
Jantes em liga-leve 17" VECTOR diamantadas (não acorrentável)			○	●

EMBELEZADORES 15"	EMBELEZADORES 3D 16"	JANTES LIGA-LEVE 16"	JANTES LIGA-LEVE 17"
ARROW	STEEL & DESIGN	MATRIX DIAMANTADAS	VECTOR DIAMANTADAS
			

VERSÕES	YOU	PLUS	MAX	Edição limitada ELLE
PACKS				
Pack Access & Safety <ul style="list-style-type: none"> • Acesso e arranque mãos livres • Vidros elétricos e sequenciais dianteiros e traseiros • My Citroën Assist : Citroën Connect Box • Pack Safety 2 • Puxadores das portas em Preto Perla Nera com faixa cromada 			○	●
Pack City : <ul style="list-style-type: none"> • Ajuda ao estacionamento traseiro • Retrovisores exteriores rebatíveis eletricamente 		○	●	●
Pack Driver : <ul style="list-style-type: none"> • Câmara de visão traseira • My Citroën Drive : navegação conectado em ecrã táctil de 7" (2) • Volante em couro 			○	●
Pack Safety <ul style="list-style-type: none"> • Alerta de transposição involuntária de faixa • Coffee Break Alert • Reconhecimento dos painéis de velocidade e recomendação • Alerta para cintos de segurança do condutor e passageiro 	●	●	●	●
Pack Safety 2 <ul style="list-style-type: none"> • Active Safety Brake • Alerta de atenção do condutor • Alerta de risco de colisão • Comutação automática das luzes de estrada • Retrovisor interior electrocromático 			Com Pack Access & Safety	●
Pack Visibilidade <ul style="list-style-type: none"> • Iluminação automática • Escovas limpa para-brisas traseiras automáticas • Luz interior de acolhimento e acompanhamento em LED 		●	●	●



AMBIENTE INTERIOR DE SÉRIE

AMBIENTE INTERIOR TECHWOOD

- Tecido Mica Grey com costura amarela
- Apoio de braço do painel da porta em tecido com alça (apenas disponível no nível de acabamento MAX)
- Faixa do painel em preto brilhante e contorno em Satin Chrome

- Acabamento misto Tissu Brumeo / Tissu efeito couro Isabella com efeito madeira
- Apoio de braço central no banco do condutor
- Apoio de braço do painel da porta em tecido com alça
- Almofadas nas costas dos bancos dianteiros
- Painel de instrumentos com efeito de madeira e moldura em Satin Chrome
- Alavanca do travão de mão em couro
- Manete de mudança de velocidades em couro
- Bancos Advanced Comfort
- Bancos dianteiros aquecidos
- Volante em couro
- Vidros elétricos e sequenciais dianteiros e traseiros

YOU	●	
PLUS	●	○
MAX	●	○



AMBIENTE INTERIOR ELLE

- Acabamento misto Tecido Cinzento efeito Light Prussian / Alcantara Wind com faixa na parte superior do encosto em Tecido Brasília Flex
- Apoios de braços no painel da porta em tecido com alça
- Almofadas nas costas dos bancos dianteiros
- Painel de instrumentos revestido em Alcântara com costuras azuis e moldura em azul prateado mate
- Bancos Advanced Comfort
- Bancos dianteiros aquecidos
- Tapetes de proteção dianteiros e traseiros
- Vidros elétricos sequenciais dianteiros e traseiros
- Alavanca do travão de mão em couro dividido
- Manete de mudança de velocidades em couro
- Porta-chaves e bolsa de documentos personalizado ELLE
- Volante em couro

ELLE



CORES DE CARROÇARIA	YOU		PLUS / MAX		
	MONOTOM	BRANCO OPALE	MONOTOM	PRETO ONYX (1)	BRANCO OPALE (1)
Branco Banquise (Opaco)	<input type="radio"/>		<input type="radio"/>	<input type="radio"/>	
Cinzentto Acier (Metalizado)	<input type="radio"/>	<input type="radio"/>	<input type="radio"/>	<input type="radio"/>	<input type="radio"/>
Cinzentto Platinum (Metalizado)	<input type="radio"/>	<input type="radio"/>	<input type="radio"/>	<input type="radio"/>	<input type="radio"/>
Preto Perla Nera (Nacarado)	<input type="radio"/>	<input type="radio"/>	<input type="radio"/>		<input type="radio"/>
Vermelho Elixir (cor espacial tripla camada)	<input type="radio"/>	<input type="radio"/>	<input type="radio"/>	<input type="radio"/>	<input type="radio"/>
Beje Sable (Nacarado)	<input checked="" type="radio"/>	<input type="radio"/>	<input type="radio"/>	<input checked="" type="radio"/>	<input type="radio"/>
Azul Spring (Metalizado)			<input type="radio"/>	<input type="radio"/>	<input type="radio"/>

Packs Color disponível nos níveis de acabamento PLUS e MAX
(1) capas dos espelhos retrovisores na cor do tejadilho

opção ● série

PACK COLOR ⁽¹⁾











	PACK COLOR PRETO ONYX	PACK COLOR BRANCO OPALE
PLUS	●	○
MAX	●	○



1) Inclui decorações Ice White Airbump® e decorações de faróis de neblina brancos ou pretos. Não disponível com a opção Sem Airbump®.

DECORAÇÃO DE TEJADILHO ⁽²⁾

	EMERAUDE	ROUGE	TECHWOOD
MAX	○	○	○

(2) Acessório. Inclui stickers específicos do painel lateral. Preço inclui instalação.

CORES DE CARROÇARIA	CORES DE TEJADILHO			
	PRETO ONYX		BRANCO OPALE	
				
Branco Banquise (Opaco)	<input type="radio"/>			
Cinzeno Acier (Metalizado)	<input type="radio"/>		<input type="radio"/>	
Cinzeno Platinum (Metalizado)	<input type="radio"/>		<input type="radio"/>	
Preto Perla Nera (Nacarado)			<input type="radio"/>	
Beje Sable (Nacarado)	<input checked="" type="radio"/>		<input type="radio"/>	



Distância ao solo: 134 mm
*Largura com espelhos rebatidos/ampliados.
Valores em milímetros.



CITROËN

